

Zápis predmetov a prihlasovanie na rozvrh hodín (RH) prebieha v termíne **od 3. 9. 2024 do 8. 9. 2024**

Zápis predmetov a prihlasovanie na rozvrh hodín (RH) sa uskutoční **elektronicky** prostredníctvom Akademického informačného systému **AiS2**.

Zápisný list na AR 2024/2025 študentovi vytvorí študijná referentka.

Študent si **zapisuje povinné predmety, povinne voliteľné predmety**, príp. **výberové predmety**, zimného a letného semestra z ponuky príslušného študijného plánu.

Postup:

1. Prihláste sa do systému AiS2

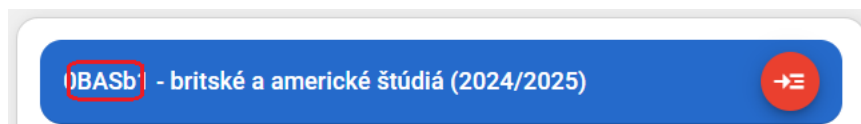


The screenshot shows the login interface of the AiS2 system. At the top, there is a banner with the AiS2 logo and the text 'UNIVERZITA PAVLA JOZEFA ŠAFÁRIKA V KOŠICIACH'. Below the banner, there is a login form with the following elements:

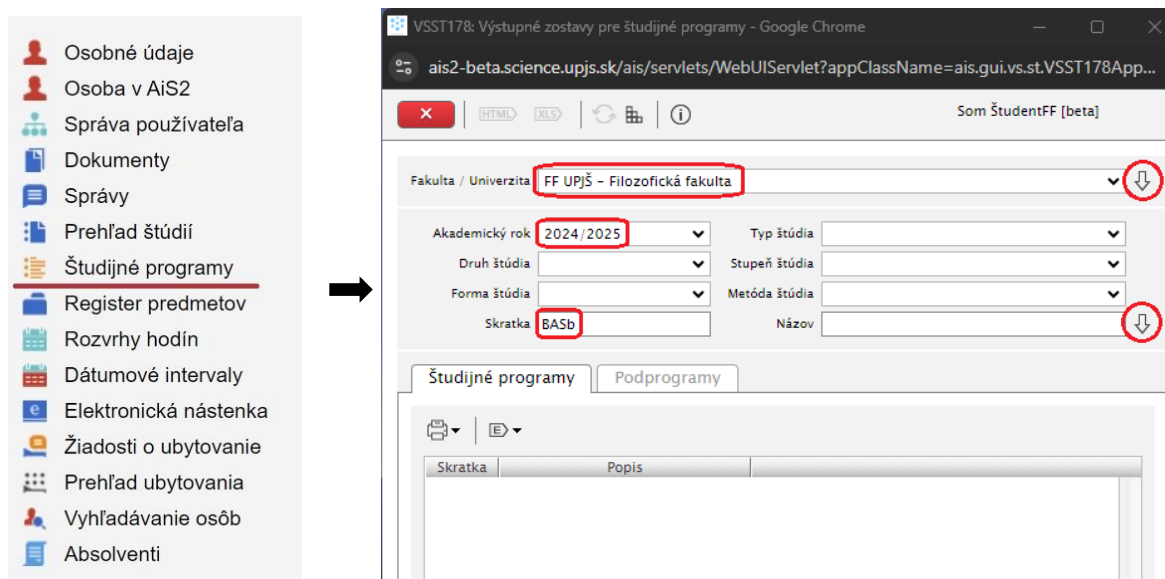
- A blue button labeled 'Prihlásenie'.
- Input fields for 'Používateľ' (Username) and 'Heslo' (Password).
- A blue button labeled 'Prihlásiť'.
- Annotations in red boxes: 'ID osoby' points to the Username field, and 'rodné číslo (10 číslic bez lomky)' points to the Password field.
- A decorative image of a stack of stones with the word 'tradícia' (tradition) written above it.

2. Študijný plán v AiS2

Na hlavnom paneli zistíte skratku svojho študijného programu:



Z menu vľavo zvolíte aplikáciu "Študijné programy". Vyfiltrujte svoj študijný program:



The screenshot shows the 'Študijné programy' application interface. On the left, there is a navigation menu with the following items:

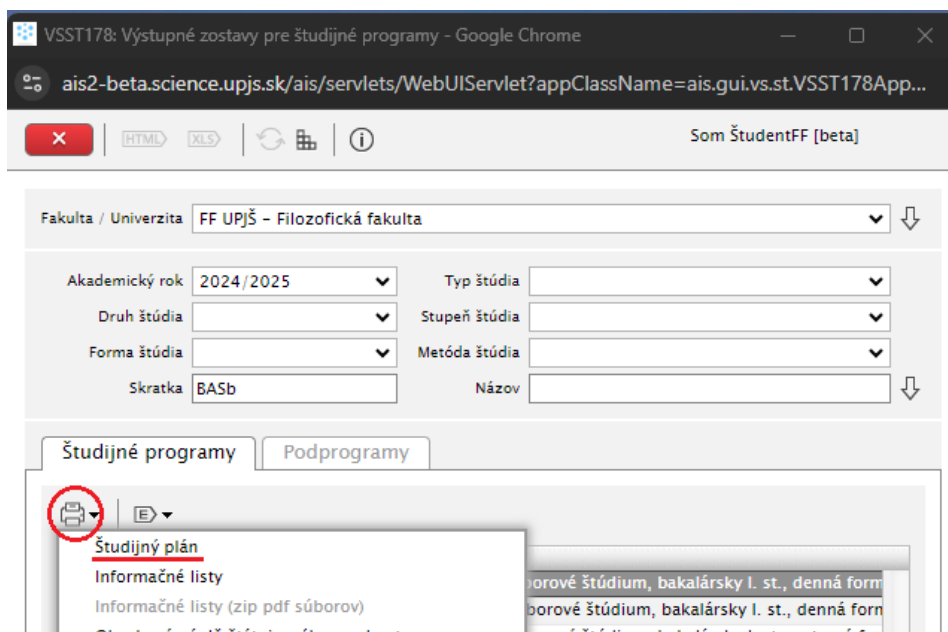
- Osobné údaje
- Osoba v AiS2
- Správa používateľa
- Dokumenty
- Správy
- Prehľad štúdií
- Študijné programy** (highlighted)
- Register predmetov
- Rozvrhy hodín
- Dátumové intervaly
- Elektronická nástěnka
- Žiadosti o ubytovanie
- Prehľad ubytovania
- Vyhľadávanie osôb
- Absolventi

The main content area shows a search form with the following fields:

- Fakulta / Univerzita: FF UPJŠ - Filozofická fakulta
- Akademický rok: 2024/2025
- Typ štúdia: [dropdown]
- Druh štúdia: [dropdown]
- Stupeň štúdia: [dropdown]
- Forma štúdia: [dropdown]
- Metóda štúdia: [dropdown]
- Skratka: BASb
- Názov: [input]

Below the search form, there are tabs for 'Študijné programy' and 'Podprogramy'. A table with columns 'Skratka' and 'Popis' is visible at the bottom.

V časti Študijné programy označte svoj štud. program a zvolíte "Študijný plán" (ikonka tlačiarň alebo pravé tlačidlo myši).



3. Zápis predmetov:

V časti "Zápisné listy" kliknite na aplikáciu "Moje predmety v 2024/2025".

Ak je povolený dátumový interval pre zápis predmetov, máte možnosť **zapísať predmety do záp. listu/odstrániť predmety zo záp. listu**.

Videonávod: [Moje predmety – zápis predmetov](#)

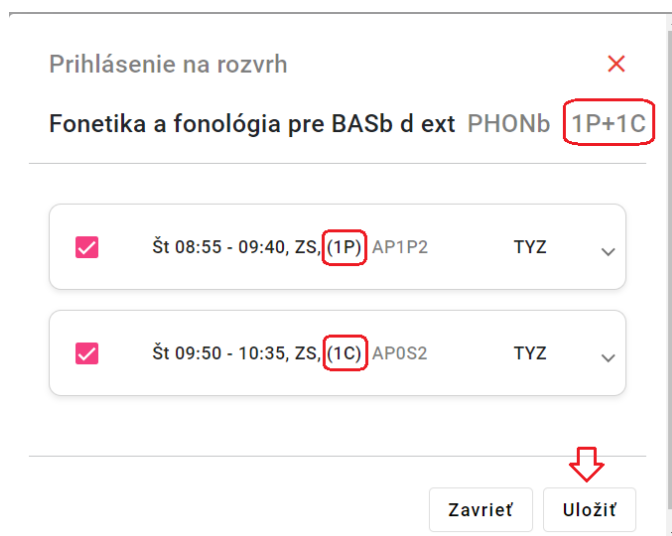
Počet kreditov zapísaných predmetov si skontrolujte na záložke **Prehľad**.

4. Prihlásenie na RH:

Prihlásenie na RH v aplikácii "Moje predmety v 2024/2025" – pri každom zapísanom predmete je v pravej časti panelu, v ponuke tri bodky, možnosť **Prihlásiť na rozvrh**.

Ak je povolený dátumový interval pre prihlasovanie na RH, máte možnosť **prihlásiť sa na RH predmetov, ktoré máte zapísané v zápisnom liste**.

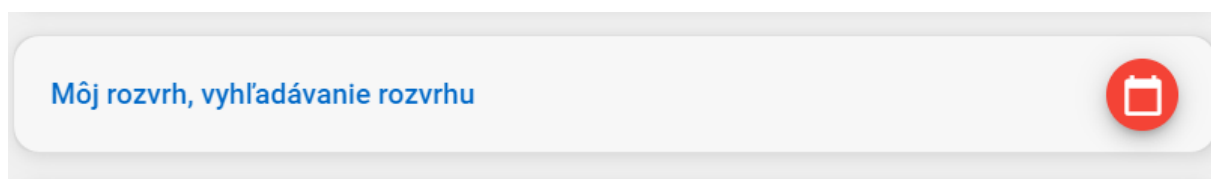
Na každý predmet je potrebné prihlásiť sa na RH v plnom rozsahu predmetu – prednáška/cvičenie/seminár:



Pozn.: Pri prihlasovaní na RH predmetu ÚTVŠ Športové aktivity venujte pozornosť poznámke (detail), v ktorej je uvedený šport.

[Športové aktivity – RH na ZS 24/25](#)

Na zobrazenie RH použite aplikáciu "Môj rozvrh, vyhľadávanie rozvrhu":



Rozvrhové okienko:

10:45 - 11:30 (45min)
TYZ (od 10.02.2025)
WFORb - P
Anglická slovtvorba pre
BASb d ext
AP1P2
Körtvélyessy (+1)
10.02.2025 - 16.05.2025

čas
pravidelnosť výučby
skratka predmetu a typ výučby
názov predmetu
miestnosť
vyučujúci
obdobie

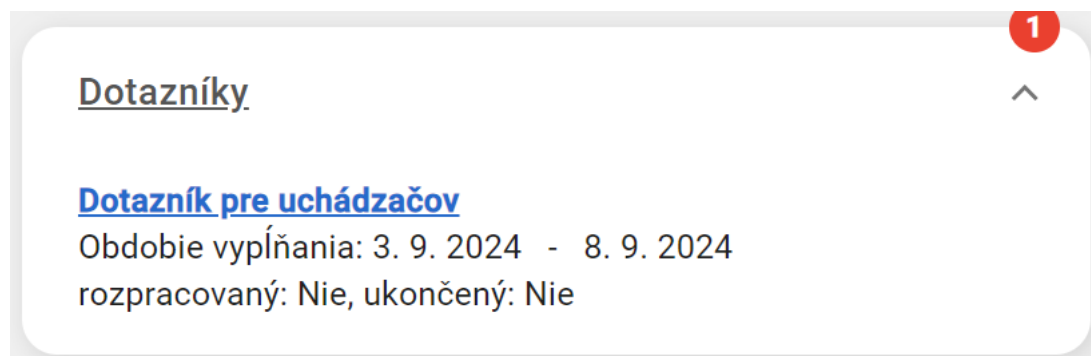
Význam vybraných značiek a skratiek v RH:

www.upjs.sk/filozoficka-fakulta/info-pre-studentov/rozvrh-hodin/

Plán budov UPJŠ:

www.upjs.sk/univerzita/plan-budov-upjs/

**Do 8. 9. 2024 je v AiS2 aktívny dotazník určený pre prvákov.
Ďakujeme za jeho vyplnenie.**



Dobre si zapamätaj!



1. Všetky predmety, ktoré navštevuješ, musíš mať v zápisnom liste zapísané.
2. Predmety, ktoré nenavštevuješ, nesmú byť zapísané v zápisnom liste.
3. Zápis aj zrušenie predmetu musíš stihnúť v čase zápisu/doplňujúceho zápisu – presný termín nájdeš v ozname o zápise/doplňujúcom zápise.
4. Problémy s rozvrhom rieš hneď – počas prihlasovania na rozvrh. V prípade kolízie v RH platí zásada, že povinný predmet má prednosť pred povinne voliteľným alebo výberovým predmetom.
5. Aby si mohol postúpiť do druhého ročníka, musíš získať min. 40 kreditov do konca skúškového obdobia letného semestra.
6. Ak chceš získať prospechové štipendium, musíš mať absolvované všetky povinné (A) a povinne voliteľné (B) predmety, ktoré máš zapísané v zápisnom liste, získať aspoň 50 kreditov a splniť stanovený vážený priemer.
7. Dôležité termíny sú uvedené v harmonograme akademického roka – pozri si ho na stránke FF UPJŠ v časti Študenti.
8. Nezabudni si všímať všetky oznamy v AiS2 a používať študentský e-mail, pretože všetky dôležité informácie sa dozvieš práve tam.

Zorientovať sa na našej univerzite Ti pomôže aj [Sprievodca štúdiom](#)